

DIT BOEKJE BEVAT BELANGRIJKE VEILIGHEIDSGEGEVINGEN.
LEZEN EN BEWAREN VOOR TOEKOMSTIG GEBRUIK.




HOME • BODY • SOUL

Nile

NL

Verwarmende Voet Spa

LEES DE INSTRUCTIES ZORGVULDIG DOOR VOORDAT U DIT APPARAAT BLIJFT. GEBRUIKEN INSTRUCTIES VOOR TOEKOMSTIG GEBRUIK.

WAARSCHUWINGEN EN VOORZORGSMAATREGELEN

Haal **ALTIJD** de stekker van het apparaat uit het stopcontact onmiddellijk na gebruik en voor reiniging. Om de stekker uit het stopcontact te halen, zet u alle bedieningselementen in de stand 'UIT' en verwijdert u vervolgens de stekker uit het stopcontact.

- Dit apparaat is niet bedoeld voor gebruik door personen (inclusief kinderen) met verminderde lichamelijke, zintuiglijke of geestelijke vermogens of met gebrek aan ervaring en kennis, tenzij zij onder toezicht staan of instructies hebben gekregen over het gebruik van het apparaat van een persoon die verantwoordelijk is voor hun veiligheid.
- Kinderen moeten onder toezicht staan om ervoor te zorgen dat ze niet met het apparaat spelen. Reiniging, gebruik van het apparaat en onderhoud door de gebruiker mogen niet worden uitgevoerd door kinderen zonder toezicht.

GEVAAR

- Plaats of bewaar het apparaat **NIET** op een plek waar het kan vallen of in vloeistof kan terechtkomen. Niet in water of een andere vloeistof plaatsen of laten vallen.
- Als het apparaat in water of een andere vloeistof valt, probeer het dan **NIET** terug te halen. Schakel het apparaat uit en trek de stekker uit het stopcontact.
- Probeer **GEEN** metalen voorwerpen (spelden, naalden) of andere voorwerpen in het apparaat te steken.
- Gebruik het apparaat **NIET** onder een deken of andere bedekking. Dit kan brand, elektrocutie en verwondingen veroorzaken.

WAARSCHUWING

- Droog je voeten zorgvuldig af na gebruik van het apparaat om uitglijden te voorkomen.
- Giet geen heet water van meer dan 45°C rechtstreeks in het apparaat om mogelijke brandwonden en vervorming van het product te voorkomen.
- Haal na elk gebruik en vóór het reinigen **ALTIJD** de stekker uit het stopcontact. Zorg ervoor dat alle bedieningselementen op 'UIT' staan voordat u de stekker uit het stopcontact haalt.

- Gebruik het apparaat NIET als het beschadigd is, water lekt of niet goed werkt, of als het netsnoer of de stekker beschadigd is.
- Zorg ervoor dat het netsnoer droog en uit de buurt van warmtebronnen wordt gehouden wanneer het in gebruik is.
- Zorg ervoor dat de luchtopeningen van het apparaat nooit geblokkeerd worden en vrij blijven van pluizen en opeenhopingen. Plaats het apparaat niet op zachte oppervlakken zoals bedden of banken.
- Niet gebruiken in ruimten waar aërosol (spray) producten worden gebruikt of waar zuurstof wordt toegediend.
- Probeer het apparaat NIET te demonteren of te repareren. Reparaties mogen alleen worden uitgevoerd door gekwalificeerd onderhoudspersoneel.
- Probeer het apparaat niet aan te sluiten of los te koppelen terwijl je voeten in het water zijn.
- Zorg ervoor dat je handen droog zijn wanneer je het bedieningspaneel gebruikt en wanneer je de stekker uit het stopcontact haalt.
- Blijf altijd zitten tijdens het gebruik. Ga niet op of in het apparaat staan.

LET OP

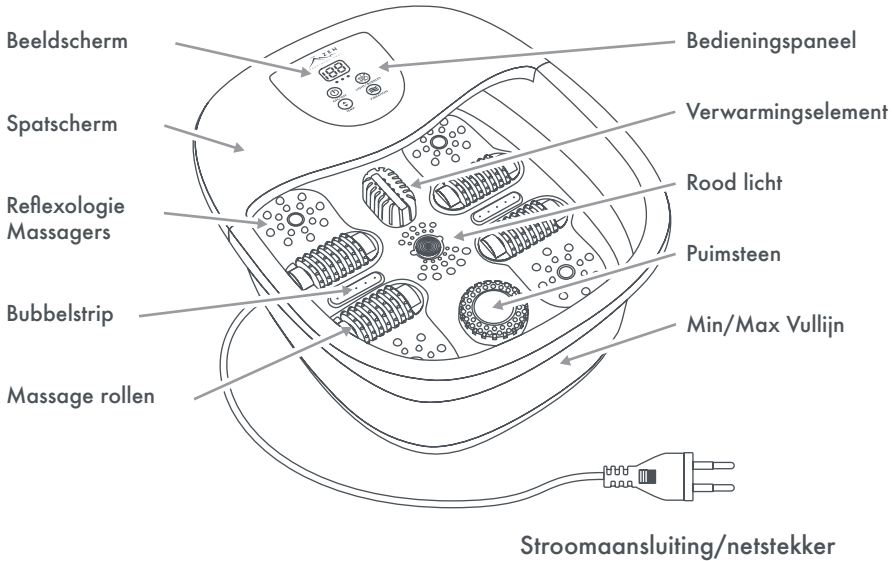
- Gebruik dit product niet zonder water. Haal na gebruik de stekker uit het stopcontact en giet het water weg.
- Bij langdurig gebruik bij hoge temperaturen (langer dan 30 minuten) kan het apparaat oververhit raken. Schakel in dat geval het apparaat uit, trek de stekker uit het stopcontact en laat het afkoelen.
- Zorg ervoor dat het waterniveau altijd gelijk is aan de minimumvullijn en nooit hoger is dan de maximumvullijn.
- Druk niet op de spatbescherming en plaats er geen voorwerpen op wanneer het apparaat gevuld is met water.
- Laat het apparaat NIET onbeheerd achter als het is aangesloten. Haal de stekker uit het stopcontact als je het apparaat niet gebruikt.
- Gebruik het apparaat alleen voor het doel dat is aangegeven in deze gebruikershandleiding en volg de instructies daarin op.
- Draag of sleep het apparaat NIET aan de voedingskabel.
- Gebruik altijd op een vlakke ondergrond en bewaar op een vlakke ondergrond.
- Gebruik geen additieven in het water (zouten, poeders, vloeibare reinigingsmiddelen).
- Plaats geen zware voorwerpen in het apparaat.
- Alleen voor gebruik binnenshuis.
- Dit product werkt op een 220-240 V wisselstroomvoeding.

VEILIGHEIDSWAARSCHUWINGEN:

- NOOIT gebruiken op baby's, zwakkeren of een slapend of bewusteloos persoon. NIET gebruiken op huid die ongevoelig is voor warmte.
- Als u zich zorgen maakt over uw gezondheid, vraag dan advies aan een arts voordat u dit apparaat gebruikt. NIET gebruiken ter vervanging van medische hulp.
- Patiënten met hartaandoeningen, slechte bloedcirculatie, ernstige trombose, gevorderde diabetes of zwangere vrouwen mogen dit apparaat niet gebruiken zonder eerst een arts te raadplegen.
- NIET gebruiken bij open wonden, verkleurde, gezwollen of ontstoken plekken of bij brandwonden of zweren.
- Als je op enig moment ongemak of pijn ervaart tijdens het gebruik van het apparaat, stop dan onmiddellijk met het gebruik. Raadpleeg bij langdurige pijn uw arts.
- Als je aanhoudend erytheem (roodheid van de huid die langer dan een dag aanhoudt) of andere veranderingen in de huidskleur hebt na gebruik van het apparaat, stop dan met het gebruik en raadpleeg een arts.
- Personen met een verminderde warmtegevoeligheid mogen het apparaat niet gebruiken, zoals personen onder invloed van alcohol en kalmerende middelen.
- De stofhoes van dit product bevat magneten. Houd deze uit de buurt van mensen of voorwerpen die beïnvloed worden door magnetisme.

Bedankt voor uw aankoop van de Zen Nile Foot Spa. In deze handleiding wordt uitgelegd hoe u het apparaat moet gebruiken en hoe u er optimaal profijt van kunt hebben.

Productoverzicht



Beeldscherm – Hiermee kun je de huidige watertemperatuur en de gewenste watertemperatuur zien

Bedieningspaneel – Gebruiken om de verschillende functies van Nile te activeren, aan te passen en uit te schakelen.

Reflexologie knooppunten – Zones met textuur bieden stimulerende druk op je voetzolen

Bubbelstrip – Laat verfrissende en verkwikkende bellen vrijkomen

Verwarmingselement – Verwarmt het water tot de gewenste temperatuur

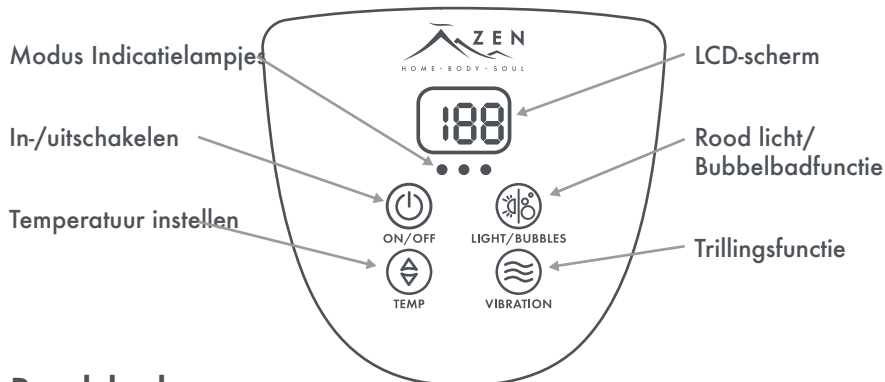
Massagerollen – Ga met je voetzolen over deze getextureerde rollers voor een stressverlichtende massage

Rood licht – Verlicht uw spa-ervaring

Puimsteen – Om de huid te exfoliëren en te verfrissen. Dit deel kan worden verwijderd en in de hand worden gehouden voor gerichte toepassing.

Min./Max. vullijnen – Vermeld het minimum- en maximumpeil tot waar de spa met water gevuld moet worden

Bedieningspaneel - Overzicht



Beeldscherm

Geeft OF weer wanneer het apparaat is aangesloten op het lichtnet en de stroom is uitgeschakeld



Modus Indicatielampjes

Geeft aan welke modi momenteel actief zijn.

- Indicator 1 - Verwarmingsmodus
- Indicator 2 - Verwarmingsmodus
- Indicator 3 - Trilstand



Aan/Uit

Druk één keer om het apparaat AAN te zetten. Op het scherm verschijnt de huidige watertemperatuur in °C.



Temp

Hiermee kunt u de gewenste watertemperatuur instellen. Zodra het doel is ingesteld, verwarmt de spa het water tot de gewenste temperatuur is bereikt.

Druk één keer op de knop om de gewenste watertemperatuur met 1 °C te verhogen. De gewenste temperatuur wordt weergegeven op het LCD-scherm.



Het bereik van selecteerbare temperaturen loopt van 35 tot 48 °C. Door herhaaldelijk op de knop te drukken, doorloop je het volledige temperatuurbereik en keer je uiteindelijk terug naar het startpunt van 35 °C.

Licht / Bubbel


Indrukken om door **3 modi** te bladeren

1. Alleen rood licht
2. Alleen bubbelbadmassage
3. Combinatie van rood licht en bubbelmassage



Vibratie

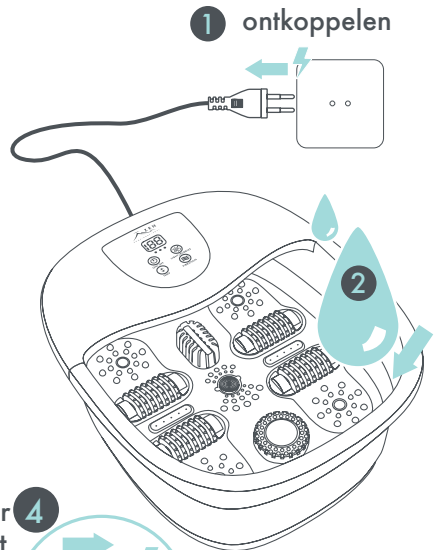
Activeert de trilfunctie.



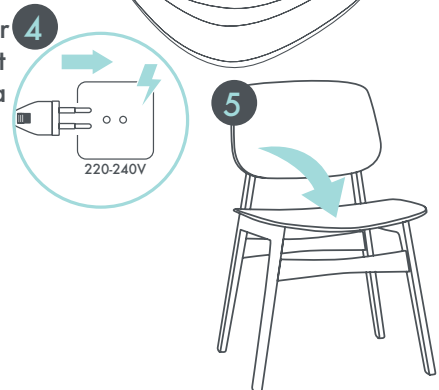
Je Nile-voetkuuroord gebruiken

Opzetten

1. Voordat je het apparaat met water vult, moet je eerst de stekker uit het stopcontact halen.
2. Vul het apparaat met water tot de vulstreep 'MAX.' die op de zijkant staat aangegeven.
Opmerking: als je de Nile met warm water vult, warmt hij sneller op.



3. Plaats het Nile-apparaat op de vloer voor een stoel. Je kunt het apparaat op een handdoek leggen voor extra bescherming tegen spatten.
4. Sluit het apparaat aan op een 220-240 wisselstroomvoeding.
5. Ga nu zitten en plaats je voeten in de spa.




Let op: De waskom is 32 cm lang, wat ongeveer past bij een voetmaat van maximaal 49 EU.

Operatie

Druk op de knop "Aan/Uit"  om Nile te activeren.

Het LCD-scherm toont de huidige watertemperatuur.


Gebruik de "Temp" optie  om de gewenste watertemperatuur te selecteren. Druk herhaaldelijk op de knop om door het bereik van mogelijke temperaturen te gaan (35 tot 48°C). Eenmaal geselecteerd begint het apparaat het water te verwarmen tot de gewenste temperatuur.

Als het water op een bepaald moment te heet aanvoelt, druk dan op de aan/uit-knop  om het apparaat uit te zetten en het water te laten afkoelen.

Om vibratiemassage toe te voegen, drukt u op de knop "Vibratie" . Druk nogmaals om deze functie uit te schakelen.

Om het water te verlichten druk je op "Licht/bubbels"  eens.

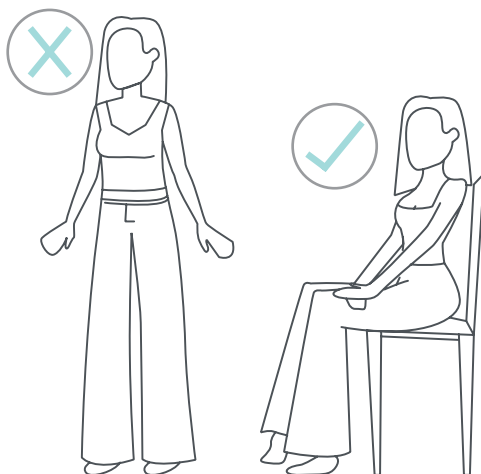
Om bubbelmassage te activeren druk je op "Licht/bubbels"  weer.

Voor een combinatie van licht- en bubbelmassage druk je op "Licht/bubbels"  nog een keer.

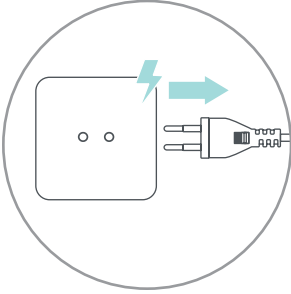
De warmte-, tril- en belfuncties van Nile kunnen onafhankelijk van elkaar of in combinatie worden gebruikt. Experimenteer om de opstelling van je voorkeur te vinden.

Waarschuwingen en richtlijnen

- Gebruik het de voet spa alleen zittend. Ga niet in of op het apparaat staan.
- Zorg er altijd voor dat het apparaat is uitgeschakeld als het niet wordt gebruikt en dat de stekker uit het stopcontact is verwijderd.

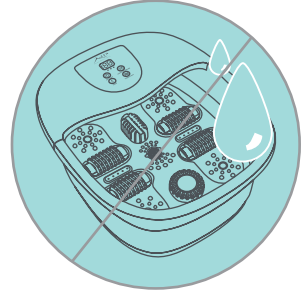


Reiniging en onderhoud



Koppel het apparaat los en laat het afkoelen voordat je het schoonmaakt. Om schoon te maken: gebruik een zachte, licht vochtige doek of spons.

Dompel het apparaat NIET onder in vloeistof om het schoon te maken.



Gebruik GEEN schurende schoonmaakmiddelen, borstels, glas-/meubelpolish, verfverdunder of soortgelijke middelen.

Opslag

Bewaar de Nile op een koele, droge plek. Wikkel het netsnoer niet om het apparaat en hang het apparaat niet aan het netsnoer.

Specificatie

Model: Nile Foot Spa

Afmetingen product: xxxx

Nominale spanning: xxxxx

Nominaal vermogen: xxxW

Tijdsclassificatie: xx minutes

Geluid: xxxdB



Verdeler: QHI Ltd, First Floor, Penrose 2, Penrose Dock, Cork, T23 YY09, Ireland
Klantenservice: support@zenmassage.shop



WEEE uitleg

Deze markering geeft aan dat dit product niet samen met ander huishoudelijk afval in de EU mag worden weggegooid. Om mogelijke schade aan het milieu of de volksgezondheid door ongecontroleerde afvalverwijdering te voorkomen, moet u het op verantwoorde wijze recyclen om duurzaam hergebruik van materiaalbronnen te bevorderen. Als u uw gebruikte apparaat wilt inleveren, gebruik dan de inlever- en inzamelsystemen of neem contact op met de winkelier waar u het product hebt gekocht. Zij kunnen dit product meenemen voor een milieuveilige recycling.